

User's guide megaphone M25S

**Eaglestone
Engineering**

Megaphone for handheld or shoulder slung use (strap supplied).


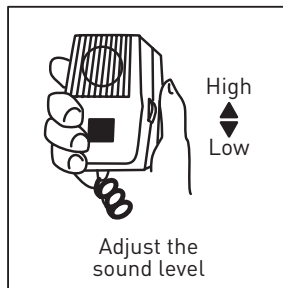
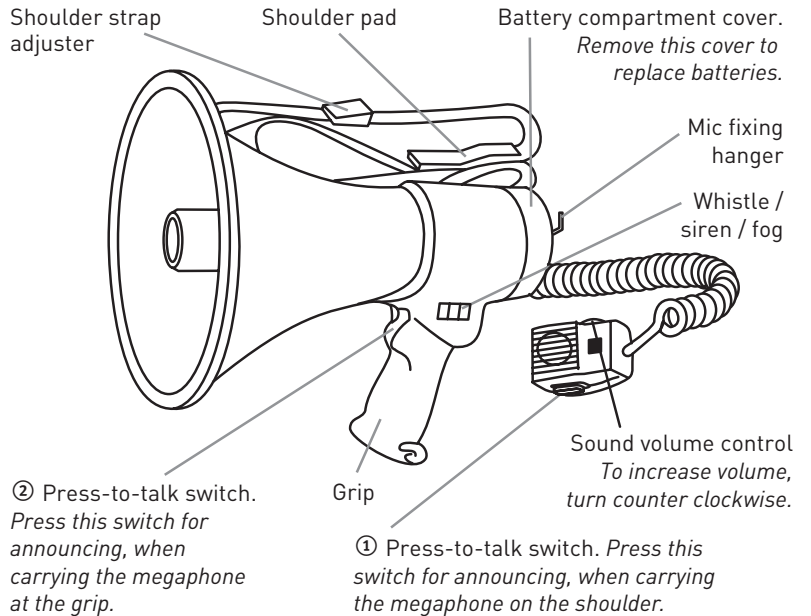
Detachable anti-howl microphone on coiled lead with On/Off switch and volume control. Metal and ABS construction.

Operating instructions

- ① When carrying the microphone on the shoulder, press the press-to-talk power on-off switch, on the left side of the microphone.
- ② When holding the megaphone at the grip, fix the microphone hanger to the microphone fixing inlet, then pull the press-to-talk power On/Off switch back with your index finger.

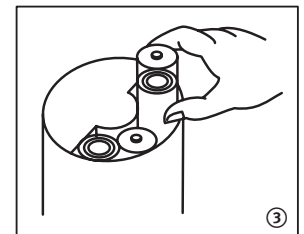
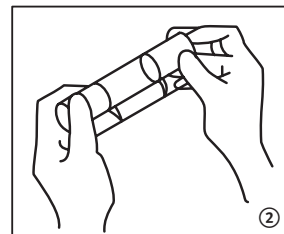
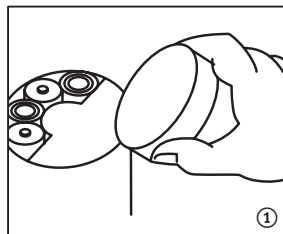
Position the horn mouth towards the public and speak through the microphone mouthpiece. Bring the microphone mouthpiece close to your lips and speak normally.

Turn the sound volume control, on the right hand side of the microphone and adjust the sound level to optimum without causing howling.



To replace batteries

- ① Loosen the locking screw of the battery compartment cover on the back of the body. The battery compartment cover comes off.
- ② Insert 8 type C (UM-2) batteries in the battery case observing correct polarity.
- ③ Insert the battery case with batteries into the battery compartment of the megaphone observing correct polarity.




Notes

- Make sure the batteries are inserted correctly, observing correct polarity.
- Remove the batteries when the megaphone is not in use for a long period of time.
- Drained batteries do not give sufficient sound volume. Replace the batteries at regular intervals.

Technical specifications

Range	0.5-0.7km depending on operating conditions
Power	8 C type batteries (not supplied)
Output Power	RMS:10 Watt/ MAX:25 Watt
Impedance	8 Ohm
Dimensions	340mm, diameter 230mm
Weight	1.65kg approx. excluding batteries



**Eagle
Engineering**

Guide de l'utilisateur mégaphone M25S

Mégaphone pour utilisation manuelle ou en bandoulière avec port sur l'épaule (bandoulière incluse). Microphone détachable et anti-larsen, sur câble à gaine spiralée, avec interrupteur On/Off et contrôle de volume. Construction en métal et ABS.

Instructions d'utilisation

- ① En cas d'utilisation du mégaphone en bandoulière, appuyez sur le bouton d'activation parole/interrupteur On/Off situé sur la gauche du microphone.
- ② En cas d'utilisation du mégaphone en le tenant à la main, fixez le microphone sur le crochet du porte-microphone, puis appuyez sur le bouton d'activation parole/interrupteur On/Off situé en haut de la poignée avec votre index.

Dirigez le pavillon du haut-parleur vers le public, puis parlez dans le microphone. Rapprochez le microphone au plus près de votre bouche et parlez normalement.

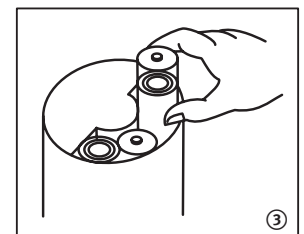
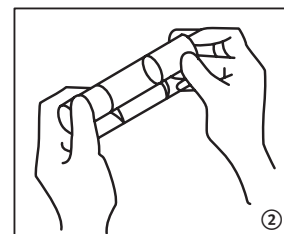
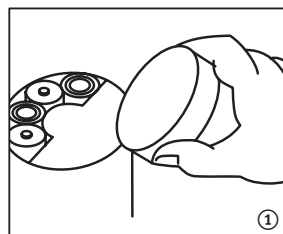
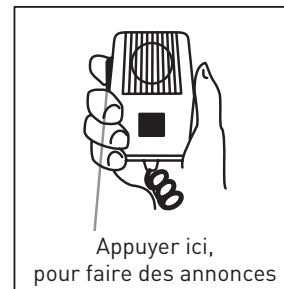
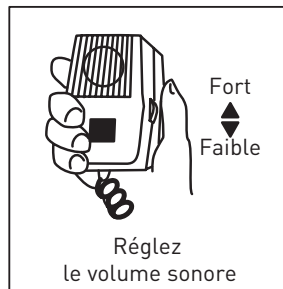
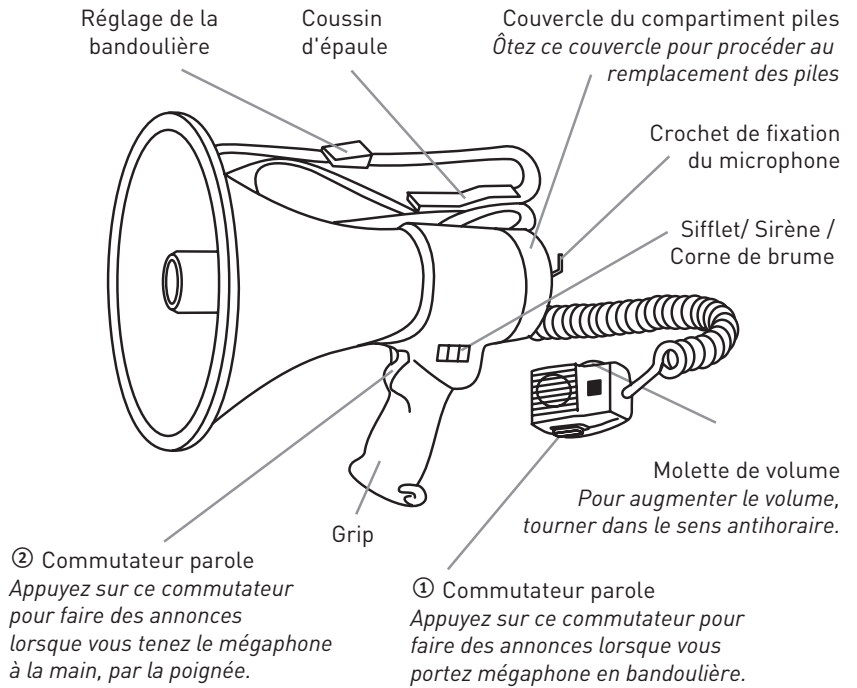
Tournez la molette de contrôle du volume située sur la droite du microphone afin de régler le volume au meilleur niveau sans causer de larsen.

Remplacement des piles

- ① Desserrez la vis de verrouillage du compartiment des piles situé à l'arrière de l'appareil. Ôtez complètement le couvercle.
- ② Insérez 8 piles type C (UM 2) dans le boîtier en respectant la polarité.
- ③ Remplacez le compartiment des piles (avec les piles) dans le corps de l'appareil en respectant la polarité.

Remarques

- Assurez-vous que les piles sont insérées en respectant la polarité.
- Ôtez les piles lorsque vous n'utilisez pas le mégaphone pendant une période prolongée.
- Des piles déchargées ne permettent pas d'obtenir un volume sonore suffisant. Remplacez-les à intervalles réguliers.



Caractéristiques techniques

Portée	0,5 – 0,7 km en fonctions des conditions d'utilisation
Alimentation électrique	8 piles type C (non fournies)
Puissance de sortie.....	10 Watt RMS/MAX : 25 Watt
Impédance	8 Ohm
Dimensions.....	340 mm, diamètre 230 mm
Poids	1,65 kg environ, sans les piles